

Карта освоения программы "Юный экскурсовод"

Творческое объединение "Юный экскурсовод"

педагог Мозгалеvская Елена Андреевна

2016-2017 учебный год

5 год обучения

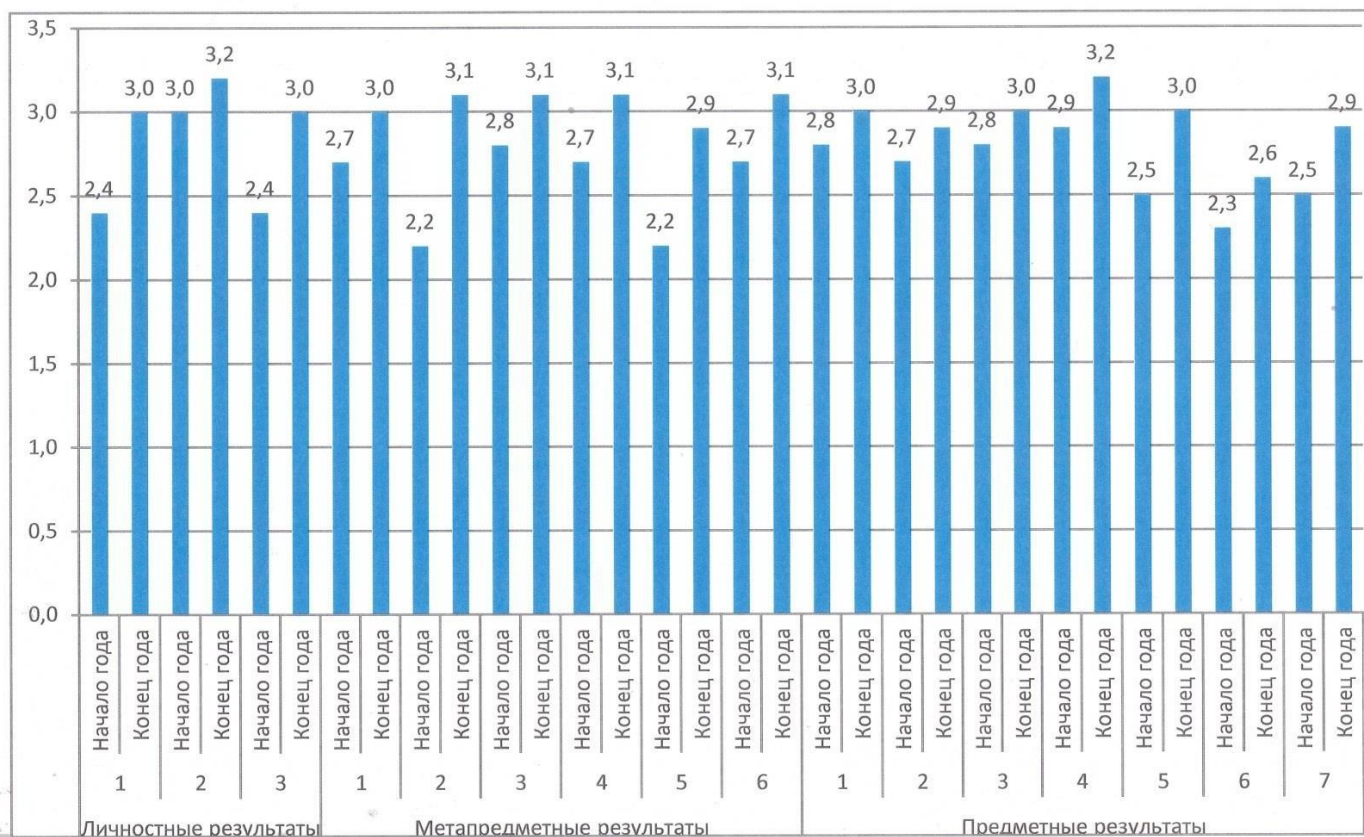
№ п/п	показатели	Личностные результаты						Метапредметные результаты						Предметные результаты							Средние показатели и		Процентн. соотношение относительно высокого уровня														
		1		2		3		1		2		3		4		5		6		7		Начало года	Конеч года	Начало года	Середина года												
		Начало года	Конеч года	Начало года	Конеч года	Начало года	Конеч года	Начало года	Конеч года	Начало года	Конеч года	Начало года	Конеч года	Начало года	Конеч года	Начало года	Конеч года	Начало года	Конеч года	Начало года	Конеч года																
1	Аристов В.	2	2	3	3	2	3	2	3	2	3	2	3	2	3	2	3	2	3	2	3	3	3	3	3	2	3	2	3	2,3	2,9	75%	98%				
2	Бахурин В.	3	3	3	3	3	3	3	3	2	3	3	2	3	2	2	2	3	3	3	2	3	3	3	2	3	2	2	2	2	2,5	2,8	83%	94%			
3	Болтенков А.	3	3	3	4	3	3	3	3	2	3	3	2	3	2	3	3	3	3	3	3	3	3	2	3	2	2	3	3	2,7	3,0	90%	100%				
4	Граник А.	2	3	3	3	3	3	3	3	2	4	3	4	3	3	2	3	3	3	3	3	3	3	3	3	3	3	2	3	2,8	3,1	92%	104%				
5	Граник Артём	3	4	3	3	3	3	2	3	3	3	3	3	3	4	2	3	3	3	3	3	3	3	3	3	3	2	2	2	2	2,8	3,1	92%	102%			
6	Косовер М.	2	3	3	3	2	3	2	3	3	3	2	3	3	3	2	3	3	3	3	3	3	3	3	2	3	2	3	2	2,5	3,0	83%	100%				
7	Кутыева Д.	2	3	3	3	2	3	3	3	2	3	3	3	3	3	2	3	3	3	3	3	3	3	3	2	3	2	2	3	2,6	2,9	88%	98%				
8	Семенихина К.	2	3	3	3	2	3	3	3	2	3	3	3	3	3	3	3	3	3	3	3	3	3	3	3	3	3	3	3	2,8	3,1	94%	104%				
9	Тютюкин П.	2	3	3	3	2	3	3	3	2	3	3	3	3	2	3	2	3	2	2	2	3	2	3	2	3	2	3	3	2,3	2,9	77%	98%				
10	Чумак А.	3	3	3	4	2	3	3	3	2	3	3	3	3	3	3	3	3	3	3	3	3	3	3	4	3	3	2	3	3	2,8	3,1	94%	104%			
		2,4	3,0	3,0	3,2	2,4	3,0	2,7	3,0	2,2	3,1	2,8	3,1	2,7	3,1	2,2	2,9	2,7	3,1	2,8	3,0	2,7	2,9	2,8	3,0	2,9	3,2	2,5	3,0	2,3	2,6	2,5	2,9	2,6	3,0	87%	100%

Низкий уровень	1
Средний уровень	2
Высокий уровень	3
Повышенный уровень	4

**Показатели в соответствии с критериями оценки результатов освоения программы,**

<b>Личностные результаты</b>	
1	Уровень адаптации в культурном пространстве Санкт-Петербурга
2	Бережное отношение к памятникам истории и культуры, к предметам и объектам, имеющим художественную или историческую ценность
3	Уровень эрудиции учащихся
<b>Метапредметные результаты</b>	
1	Умение внимательно слушать и запоминать
2	Умение искать, отбирать и систематизировать информацию
3	Умение анализировать, обобщать и делать выводы
4	Уровень речевой культуры
5	Умение создания компьютерной презентации
6	Умение публично презентовать свою работу
<b>Предметные результаты</b>	
1	Знание истории Санкт-Петербурга, Петрограда, Ленинграда
2	Знание истории Лесного
3	Знание музеев и достопримечательностей Санкт-Петербурга
4	Знание музеев и достопримечательностей Лесного
5	Знание биографий известных личностей Лесного, которые сыграли значительную роль в истории Санкт-Петербурга и России
6	Знания, умения и навыки по основам экскурсоведения и составлению авторской экскурсии
7	Умение вести и оформлять и презентовать исследовательскую работу

Диаграмма к карте освоения программы "Юный экскурсовод"  
 группа 5 года обучения  
 2016-2017 учебный год



**Карта освоения программы "Юный экскурсовод"**

Творческое объединение "Юный экскурсовод"

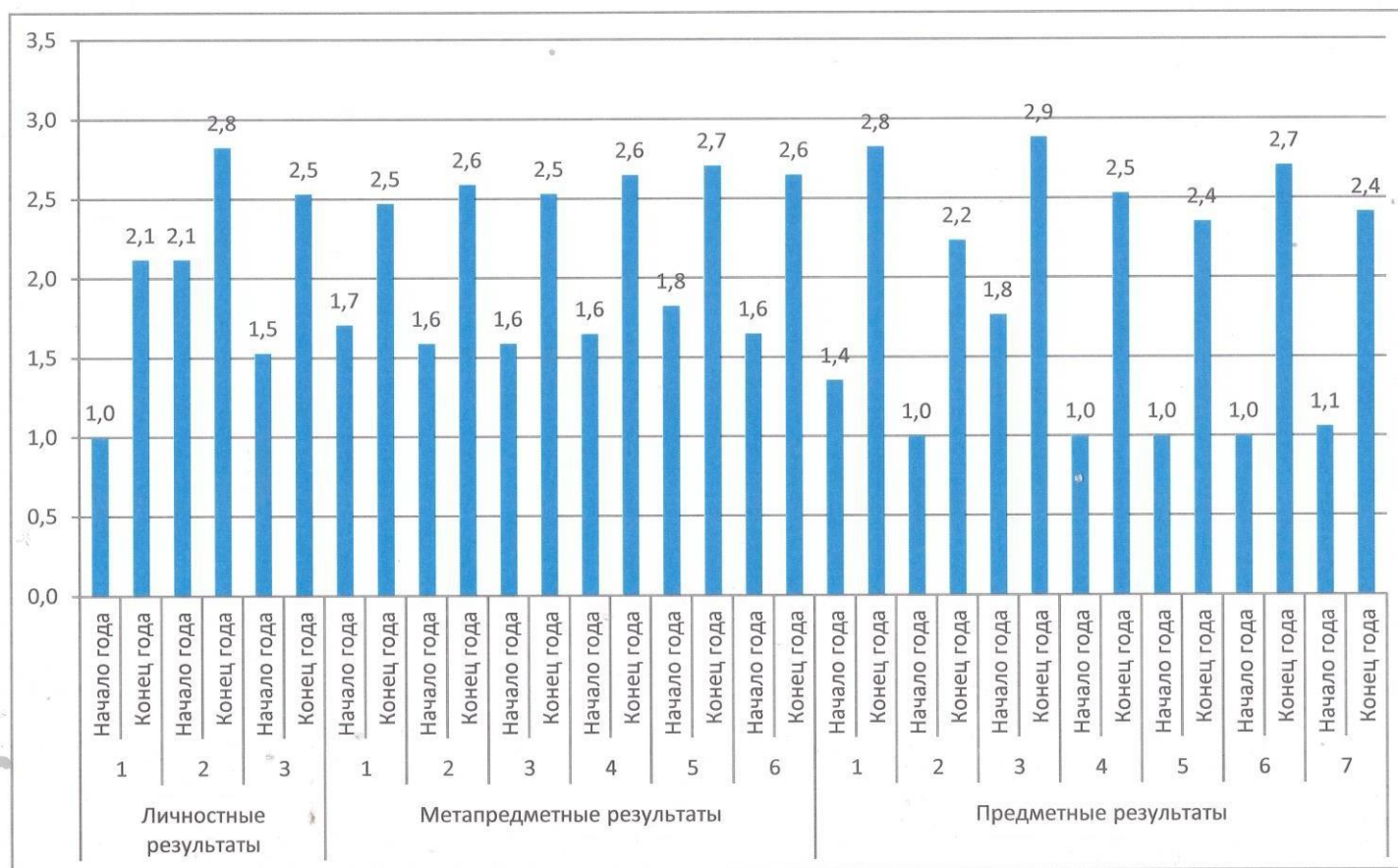
педагог Мозгалева Елена Андреевна

2017-2018 учебный год 1 год обучения

№ п/п	показатели	Личностные результаты														Метапредметные результаты							Предметные результаты							Средние показатели		Процентн. соотношение относительно							
		1		2		3		1		2		3		4		5		6		1		2		3		4		5		6		7		Начало года	Конец года	Начало года	Середина года		
		Начало года	Конец года	Начало года	Конец года	Начало года	Конец года	Начало года	Конец года	Начало года	Конец года	Начало года	Конец года	Начало года	Конец года	Начало года	Конец года	Начало года	Конец года	Начало года	Конец года	Начало года	Конец года	Начало года	Конец года	Начало года	Конец года	Начало года	Конец года	Начало года	Конец года								
1	Баранов А.	1	2	2	2	2	3	2	2	2	3	2	2	2	3	1	2	1	2	1	2	1	2	2	3	1	2	1	2	1	3	1	2	1,4	2,3	48%	77%		
2	Белов Г.	1	2	2	3	2	3	2	3	2	3	2	3	2	3	2	3	2	2	1	3	1	3	2	3	1	2	1	2	1	3	1	2	1,6	2,7	52%	90%		
3	Белова М.	1	2	2	3	2	3	3	3	1	2	2	3	2	2	2	3	2	2	2	3	2	3	1	2	1	2	1	2	1	3	2	2	1,7	2,6	56%	85%		
4	Галькова К.	1	2	2	2	2	3	2	2	1	3	1	2	2	2	3	1	2	2	3	1	2	1	2	1	2	1	2	1	3	1	2	1,4	2,3	46%	77%			
5	Захарова А.	1	2	2	3	1	3	2	3	2	3	2	3	2	2	2	3	1	3	1	2	1	3	1	2	1	2	1	2	1	3	1	3	1,4	2,7	48%	90%		
6	Ибрагимов Т.	1	2	2	3	2	3	2	3	1	2	1	3	1	3	2	3	2	3	1	3	1	2	1	3	1	2	1	2	1	2	1	2	1,3	2,6	44%	85%		
7	Ким С.	1	2	2	3	2	3	2	3	1	2	1	2	1	3	2	3	1	3	1	3	1	2	1	3	1	3	1	2	1	2	1	2	1,3	2,6	42%	85%		
8	Корнеева З.	1	2	2	3	1	2	1	2	1	2	1	2	1	3	1	3	1	3	1	3	2	3	1	3	1	2	1	2	1	3	1	3	1,1	2,5	38%	83%		
9	Кошкина В.	1	3	2	2	1	2	2	2	2	3	1	2	1	2	2	3	2	3	1	3	1	2	2	3	1	3	1	2	1	3	1	3	1,4	2,6	46%	85%		
10	Кудрявцева С.	1	2	2	3	2	3	2	3	2	2	2	3	2	3	2	3	2	3	2	3	1	2	2	3	1	3	1	3	1	2	1	3	1,6	2,8	54%	92%		
11	Любченко Е.	1	2	2	3	2	2	1	2	1	2	1	2	1	2	2	2	2	3	2	3	1	3	1	3	2	3	1	3	1	3	1	2	1	3	1,3	2,4	42%	81%
12	Михайлин Н.	1	2	2	3	1	2	1	2	2	3	1	2	2	2	2	3	2	3	1	3	1	2	2	3	1	3	1	3	1	3	1	2	1,4	2,6	46%	85%		
13	Озернова А.	1	2	2	3	1	2	1	2	2	3	2	2	1	3	2	2	2	3	1	3	1	2	2	3	1	3	1	3	1	3	1	3	1,5	2,7	50%	90%		
14	Очеретный Р.	1	2	2	3	1	3	2	2	2	2	2	3	2	3	2	3	2	3	1	3	1	2	2	2	1	3	1	3	1	3	1	3	1,5	2,7	50%	90%		
15	Шерин М.	1	2	2	3	1	2	2	3	2	3	2	3	2	3	2	3	2	2	2	3	1	2	2	3	1	3	1	3	1	3	1	3	1,6	2,8	52%	92%		
16	Шкурикова А.	1	3	3	3	1	1	1	3	2	3	2	3	2	3	2	3	1	3	2	3	1	2	2	3	1	2	1	2	1	3	1	2	1,5	2,6	50%	88%		
17	Шкуриков К.	1	2	3	3	2	3	1	2	1	3	2	3	2	2	2	3	1	2	2	2	1	2	2	3	1	2	1	2	1	3	1	2	1,5	2,4	50%	81%		
		1,0	2,1	2,1	2,8	1,5	2,5	1,7	2,5	1,6	2,6	1,6	2,5	1,6	2,6	1,8	2,7	1,6	2,6	1,4	2,8	1,0	2,2	1,8	2,9	1,0	2,5	1,0	2,4	1,0	2,7	1,1	2,4	1,4	2,6	48%	85%		

Низкий уровень	1
Средний уровень	2
Высокий уровень	3
Повышенный уровень	4

Диаграмма к карте освоения программы "Юный экскурсовод"  
 группа 1 года обучения  
 2017-2018 учебный год



### Карта освоения программы "Юный экскурсовод"

Творческое объединение "Юный экскурсовод"

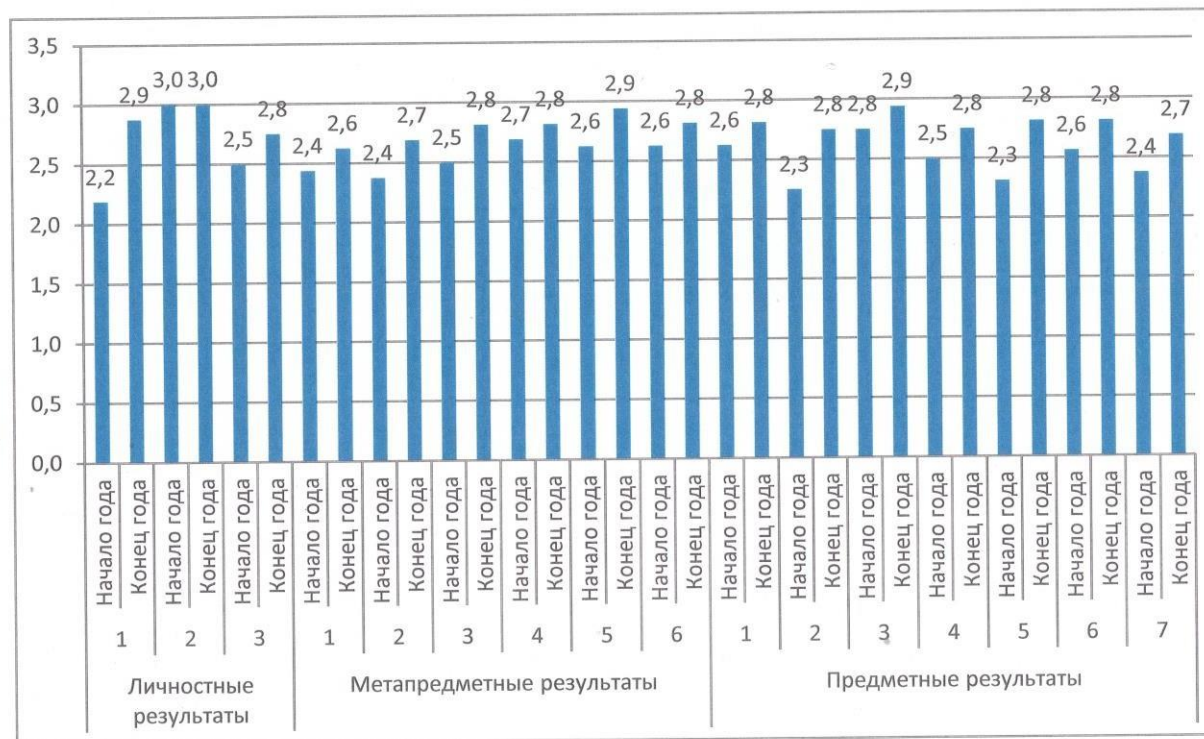
педагог Мозгалевская Елена Андреевна

2018-2019 учебный | 2 год обучения

№ п/п	показатели	Личностные результаты						Метапредметные результаты						Предметные результаты							Средние показатели		Процентн. соотношение относительно														
		1		2		3		1		2		3		4		5		6		7		Начало года	Конеч года	Начало года	Середина года												
		Начало года	Конеч года	Начало года	Конеч года	Начало года	Конеч года	Начало года	Конеч года	Начало года	Конеч года	Начало года	Конеч года	Начало года	Конеч года	Начало года	Конеч года	Начало года	Конеч года																		
1	Баранов А.	2	3	3	3	2	3	2	3	2	3	2	3	3	3	2	3	2	3	2	3	2	3	2,3	2,9	75%	98%										
2	Белов Г.	2	3	3	3	3	3	3	3	2	3	3	3	3	3	3	2	2	2	3	3	3	3	2	3	2,6	2,9	85%	96%								
3	Белова М.	2	3	3	3	3	3	3	3	2	2	3	3	3	3	2	3	3	2	3	3	3	3	2	2	2,6	2,8	85%	94%								
4	Захарова А.	2	3	3	3	3	3	3	3	2	3	3	3	3	3	2	3	3	3	2	3	2	2	3	3	2	3	2,5	2,9	83%	98%						
5	Ибрагимов Т.	3	2	3	3	3	3	3	3	2	2	3	3	3	3	3	3	3	3	2	2	2	3	2	3	2	2	2,6	2,7	85%	90%						
6	Ким С.	3	3	3	3	3	3	3	3	2	3	2	3	3	3	3	2	3	3	3	3	3	3	2	2	2	2	2	2,6	2,8	85%	94%					
7	Корнеева З.	2	3	3	3	2	3	2	3	2	3	2	3	3	3	3	3	3	3	3	3	3	3	2	3	2	2	3	3	2,5	2,9	83%	98%				
8	Кошкина В.	2	3	3	3	2	2	2	2	3	3	2	2	2	2	3	3	3	3	3	2	2	3	3	3	3	3	2,5	2,6	83%	88%						
9	Кудрявцева С.	3	3	3	3	3	3	3	3	2	2	3	3	3	3	2	3	3	3	3	2	3	3	3	2	3	3	3	2,7	2,9	90%	98%					
10	Любченко Е.	2	3	3	3	3	3	2	2	2	2	2	2	2	2	2	2	3	3	3	3	3	3	3	3	2	2	3	3	2,5	2,6	83%	88%				
11	Галькова К.	2	3	3	3	2	2	2	2	3	3	2	3	2	3	3	3	3	2	3	3	3	3	3	3	3	3	2	2	2,4	2,8	81%	92%				
12	Озернова А.	2	3	3	3	2	2	2	2	3	3	2	2	3	3	2	3	3	3	3	3	3	3	3	3	3	3	2	2	2,5	2,8	83%	92%				
13	Очеретный Р.	2	3	3	3	2	3	2	2	2	2	3	3	3	3	3	3	3	3	2	3	2	2	3	3	3	3	3	3	2,6	2,8	88%	94%				
14	Шерин М.	2	3	3	3	2	2	2	3	3	3	3	3	3	3	3	2	2	3	3	2	3	3	3	3	3	3	3	2,7	2,9	90%	96%					
15	Шкурикова А.	2	3	3	3	2	3	3	3	3	2	3	3	3	3	3	3	3	2	3	3	3	2	3	3	3	2	3	2,6	3,0	85%	100%					
16	Шкуриков К.	2	2	3	3	3	3	2	2	3	3	3	2	2	3	3	2	2	2	2	2	2	3	2	2	2	2	3	2	3	2,3	2,5	77%	83%			
		2,2	2,9	3,0	3,0	2,5	2,8	2,4	2,6	2,4	2,7	2,5	2,8	2,7	2,8	2,6	2,9	2,6	2,8	2,6	2,8	2,3	2,8	2,8	2,9	2,5	2,8	2,3	2,8	2,6	2,8	2,4	2,7	2,5	2,8	84%	93%

Низкий уровень	1
Средний уровень	2
Высокий уровень	3
Повышенный уровень	4

Диаграмма к карте освоения программы "Юный экскурсовод"  
 группа 2 года обучения  
 2018-2019 учебный год



### Карта освоения программы "Юный экскурсовод"

Творческое объединение "Юный экскурсовод"

педагог Мозгалеvская Елена Андреевна

2019-2020 учебный год 3 год обучения

№ п/п	показатели	Личностные результаты						Метапредметные результаты						Предметные результаты							Средние показатели		Процентн. соотно- ние относительно														
		1		2		3		1		2		3		4		5		6		7		Начало года	Конеч года	Начало года	Середина года												
		Начало года	Конеч года	Начало года	Конеч года	Начало года	Конеч года	Начало года	Конеч года	Начало года	Конеч года	Начало года	Конеч года	Начало года	Конеч года	Начало года	Конеч года	Начало года	Конеч года	Начало года	Конеч года																
1	Баранов А.	3	3	3	3	3	3	2	3	3	3	3	3	3	3	3	3	2	3	2	3	3	3	3	3	2	3	2,7	3,0	90%	100%						
2	Белов Г.	2	3	3	3	3	3	3	2	3	3	3	3	3	2	2	2	2	3	3	3	3	3	2	2	2	3	3	2,6	2,9	85%	96%					
3	Белова М.	3	3	3	3	3	3	3	2	2	3	3	3	3	2	3	3	3	2	2	3	3	3	2	3	3	2	2	2,6	2,8	88%	94%					
4	Захарова А.	2	3	3	3	3	3	3	2	3	3	3	3	3	2	3	3	3	3	2	3	2	3	2	2	2	3	3	2	3	2,5	2,9	83%	98%			
5	Ибрагимов Т.	3	2	3	3	3	3	3	2	2	3	3	3	3	3	3	3	3	3	2	3	2	3	2	2	3	3	2	3	2	3	2,6	2,8	88%	94%		
6	Ким С.	3	3	3	4	3	3	3	2	3	2	3	3	3	3	3	3	3	3	2	3	3	3	3	2	2	2	2	2	2	2	2	2,6	2,9	88%	96%	
7	Корнеева З.	3	3	3	3	2	3	2	3	2	3	2	3	3	3	3	3	3	3	3	3	3	3	3	3	2	3	2	2	3	3	2,6	2,9	85%	98%		
8	Кошкина В.	3	3	3	3	2	3	2	3	3	3	2	2	2	2	3	3	3	3	3	2	3	3	3	3	2	3	2	3	3	3	2,6	2,8	85%	94%		
9	Кудрявцева С.	3	3	3	3	3	3	3	2	2	3	3	3	3	2	3	3	3	3	3	2	3	3	3	3	2	3	2	3	3	3	2,7	2,9	90%	98%		
10	Любченко Е.	3	3	3	3	3	3	2	3	2	2	2	3	2	3	2	3	3	3	3	3	3	3	3	3	3	3	2	2	3	3	2,6	2,9	85%	96%		
11	Галькова К.	3	3	3	3	2	2	2	2	3	3	2	3	2	3	3	3	3	3	2	3	2	3	3	3	3	3	3	2	2	2,5	2,8	83%	92%			
12	Озернова А.	3	3	3	3	2	3	2	3	3	3	2	2	3	3	2	3	3	3	2	3	2	3	3	3	3	3	3	2	3	2,6	2,9	85%	98%			
13	Очеретный Р.	2	3	3	3	2	3	2	3	2	3	3	3	3	3	3	3	3	3	3	2	3	2	2	3	3	3	3	3	3	2,6	2,9	88%	98%			
14	Шерин М.	3	3	3	3	2	2	2	3	3	3	3	3	3	3	3	3	3	2	2	3	3	3	3	3	3	3	3	3	3	2,8	2,9	92%	96%			
15	Шкурикова А.	3	3	3	3	2	3	3	3	3	3	2	3	3	3	3	3	3	3	2	3	3	2	3	2	3	3	3	2	3	2,6	3,0	88%	100%			
16	Шкуриков К.	2	2	3	3	3	3	2	2	3	3	3	2	2	2	2	2	2	2	2	2	2	3	2	2	2	2	2	2	3	2	3	2,3	2,5	77%	83%	
		2,8	2,9	3,0	3,1	2,6	2,9	2,4	2,9	2,4	2,8	2,6	2,9	2,7	2,9	2,7	3,0	2,8	2,8	2,6	2,9	2,3	2,8	2,8	2,9	2,6	2,8	2,4	2,9	2,6	2,8	2,4	2,8	2,6	2,9	86%	96%

Низкий уровень	1
Средний уровень	2
Высокий уровень	3
Повышенный уровень	4



Диаграмма к карте освоения программы "Юный экскурсовод"  
 группа 3 года обучения  
 2019-2020 учебный год



### Карта освоения программы "Юный экскурсовод"

Творческое объединение "Юный экскурсовод"

педагог Мозгалеvская Елена Андреевна

2020-2021 учебный год 4год обучения

№ п/п	показатели	Личностные результаты						Метапредметные результаты						Предметные результаты							Средние показатели		Процентн. соотношение														
		1		2		3		1		2		3		4		5		6		7		Начало года	Концец года	Начало года	Середина года												
		Начало года	Концец года	Начало года	Концец года	Начало года	Концец года	Начало года	Концец года	Начало года	Концец года	Начало года	Концец года	Начало года	Концец года	Начало года	Концец года	Начало года	Концец года																		
1	Баранов А.	3	3	3	3	3	3	2	3	3	3	3	3	3	3	3	3	3	3	3	3	3	3	3	2,7	3,0	90%	100%									
2	Белов Г.	3	3	3	3	3	3	3	3	2	3	3	3	3	3	3	2	2	2	3	3	3	3	3	3	2	3	2,7	2,9	90%	98%						
3	Белова М.	3	4	3	3	3	3	3	3	2	3	3	3	3	3	3	3	3	3	3	3	2	3	3	3	3	3	2	3	2,7	3,0	90%	100%				
4	Захарова А.	2	3	3	3	3	3	3	3	2	3	3	3	3	3	3	3	3	3	3	3	2	3	2	2	3	3	3	3	3	2,6	2,9	88%	98%			
5	Ибрагимов Т.	3	2	3	3	3	3	3	3	2	3	3	3	3	3	3	3	3	3	3	3	2	3	2	2	3	3	2	3	3	3	2,7	2,9	90%	96%		
6	Ким С.	3	3	3	4	3	3	3	3	2	3	2	3	3	3	3	3	3	3	3	3	3	3	3	2	2	2	2	2	2	2,6	2,9	88%	96%			
7	Корнеева З.	3	3	3	3	2	3	2	3	2	3	2	3	2	3	3	3	3	3	3	3	3	3	3	2	3	2	2	3	3	2,6	2,9	85%	98%			
8	Кошкина В.	3	3	3	3	2	3	2	3	3	3	2	2	2	2	3	3	3	3	3	3	3	2	2	3	3	2	3	3	3	2,6	2,8	85%	94%			
9	Кудрявцева С.	3	3	3	3	3	3	3	3	3	3	3	3	3	3	3	4	3	3	3	3	3	3	3	3	2	3	3	3	3	2,9	3,1	96%	102%			
10	Любченко Е.	3	3	3	3	3	3	2	3	2	3	2	3	2	3	3	3	3	3	3	3	3	3	3	3	3	3	2	2	3	3	2,6	2,9	88%	98%		
11	Галькова К.	3	3	3	3	2	2	2	2	3	3	2	3	2	3	3	3	3	3	3	3	2	3	3	3	3	3	3	3	3	2	2	2,5	2,8	83%	92%	
12	Озернова А.	3	3	3	3	2	3	2	3	3	3	2	2	3	3	3	3	3	3	3	3	3	3	3	3	3	3	3	3	3	2	3	2,6	2,9	88%	98%	
13	Очеретный Р.	2	3	3	3	2	3	2	3	2	3	3	3	3	3	3	3	3	3	3	3	2	3	3	3	4	3	3	3	3	3	2,7	3,1	90%	102%		
14	Шерин М.	3	3	3	3	2	2	2	3	3	3	3	3	3	3	3	3	2	2	3	3	2	3	3	3	3	3	3	3	3	3	2,8	2,9	92%	96%		
15	Шкурикова А.	3	3	3	3	2	3	3	3	3	3	2	3	3	3	3	3	3	3	3	3	3	3	3	3	3	3	3	3	3	3	2,7	3,0	90%	100%		
16	Шкуриков К.	2	2	3	3	3	3	3	3	3	3	3	3	3	3	3	3	3	3	3	3	2	3	3	2	3	2	3	2	3	2	3	2,6	2,9	88%	96%	
		2,8	2,9	3,0	3,1	2,6	2,9	2,5	2,9	2,5	3,0	2,6	2,9	2,7	2,9	3,0	3,1	2,8	2,9	2,7	2,9	2,3	2,8	2,9	3,0	2,6	2,9	2,5	2,9	2,6	2,8	2,6	2,9	2,7	2,9	89%	98%

Низкий уровень	1
Средний уровень	2
Высокий уровень	3
Повышенный уровень	4

Диаграмма к карте освоения программы "Юный экскурсовод"  
 группа 4 года обучения  
 2020-2021 учебный год

