

# Как создавать задания в сервисе LearningApps



## Оглавление


<b>Как создавать задания в сервисе LearningApps</b> .....	1
Возможности LearningApps и принцип работы.....	2
<b>Другие возможности LearningApps</b> .....	4
<b>Достоинства и недостатки LearningApps</b> .....	4

LearningApps – полностью бесплатный онлайн-сервис из Германии, позволяющий создавать интерактивные упражнения для проверки знаний. Пусть вас не пугает страна происхождения — сервис русифицирован, и за редким исключением (см. «Недостатки»), знание иностранного языка не понадобится.

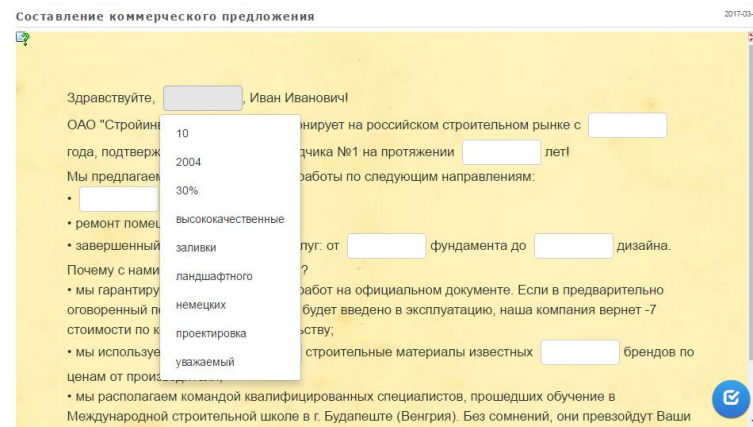
Сервис полностью бесплатный.

# Возможности LearningApps и принцип работы


Так выглядит выбор типа создаваемого задания.



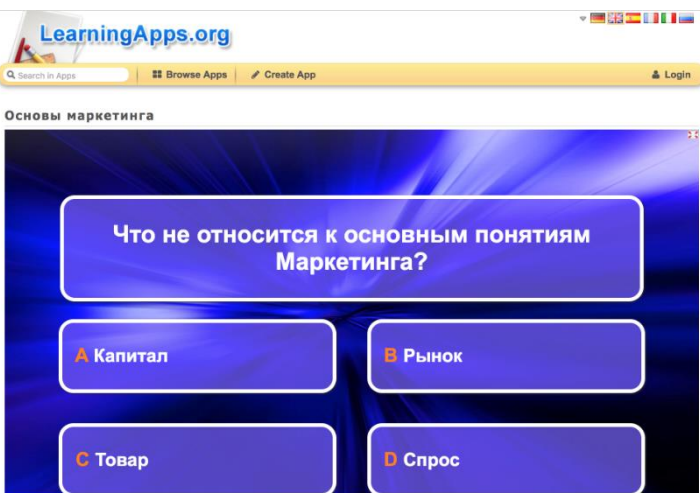
LearningApps — это 20 интерактивных упражнений (в LearningApps они названы приложениями, поэтому далее в тексте эти термины будут использоваться как синонимы) в игровом формате.



задание типа "Заполни пропуски"



задание типа "Сортировка картинок" для обучения устройства конкретного предмета



задание типа "Кто хочет стать миллионером"

## Работать с LearningApps можно двумя способами:

Название приложения

Язык дисплея 

Не задано название

Постановка задачи

Введите задание для этого упражнения. Оно будет появляться при запуске. Если Вам не нужно это, оставьте поле пустым.



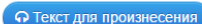


Описание

Поле приложения (от 2 до 4 групп) разделяется на зоны, фоном могут служить изображения или текст. Каждый элемент нужно отправить в соответствующее поле.





Группа 1 Задний фон:

 Текст  Картинка


Группа 1 Элемент 1:

 Текст  Картинка  Текст для произнесения  Аудио  Видео

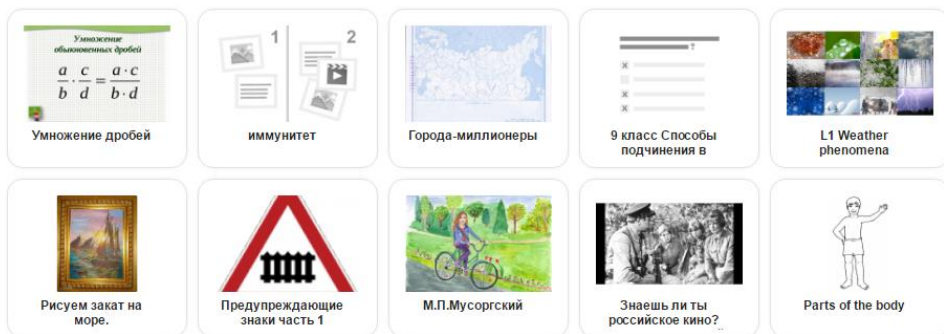
[+ Добавить следующий элемент](#)

Поиск  Все упражнения  Новое упражнение  Мои классы  Мои приложения

Категория

- Для начинающих — Профессиональное образование и повышение квали
- Ступени: 
- |  |   |   |   |   |  |
|--|---|---|---|---|--|
| <ul style="list-style-type: none"><li>Английский язык</li><li>Астрономия</li><li>Биология</li><li>Все категории</li><li>География</li><li>Другие языки</li></ul> | <ul style="list-style-type: none"><li>Инженерное дело</li><li>Информатика</li><li>Искусство</li><li>Испанский язык</li><li>История</li><li>Итальянский язык</li></ul> | <ul style="list-style-type: none"><li>Латинский язык</li><li>Математика</li><li>Методические инструменты</li><li>Музыка</li><li>Немецкий язык</li></ul> | <ul style="list-style-type: none"><li>ОБЖ</li><li>Политика</li><li>Производственный труд</li><li>Профессиональное образование</li><li>Религия</li></ul> | <ul style="list-style-type: none"><li>Русский как иностранный</li><li>Русский язык</li><li>Спорт</li><li>Физика</li><li>Философия</li></ul> | <ul style="list-style-type: none"><li>Французский язык</li><li>Химия</li><li>Человек и окружающая среда</li><li>Экономика</li><li>психология</li></ul> |
|--|---|---|---|---|--|

пример



1. Самостоятельно сделать приложение, выбрав один из 20 вариантов игровых механик. После этого будет предложено ознакомиться с примерами подобных упражнений, чтобы понять логику задания. Дальше остается только заполнить необходимые поля и загрузить нужные изображения. Все формы снабжены подсказками.

2. Использовать готовые работы других авторов в качестве шаблонов, изменив в них данные на Ваши. Иногда изменить готовое проще, чем создавать новое. В галерее приложения сгруппированы не по типам, а по темам.

После того как приложение создано, его нужно сохранить и, при желании, сделать общедоступным для пользователей LearningApps. Это значит, что оно появится в разделе «Все упражнения».

Те, кто не планирует делиться с миром своим творчеством, могут сохранить материал как электронную книгу в формате iBooks для iPad и Mac или как урок в формате SCORM. Материалы в этом формате поддерживаются большинством систем дистанционного обучения.

## Другие возможности LearningApps

В разделе «Инструменты» есть пять дополнительных функций сервиса:

1. **Голосование.** Позволяет проводить опросы: автор список вопросов с несколькими ответами, в отчете он увидит количество голосов, отданных за тот или иной вариант. Опрос можно провести среди пользователей LearningApps или сделать его общедоступным.
2. **Чат.** Можно создать чат, отправить ссылку нужным людям и общаться с ними. Для подключения к чату регистрация не нужна. Работает все безотказно, но на русский язык интерфейс не переведен.
3. **Календарь.** Примитивный функционал. Единственный плюс: над календарем можно работать совместно с другими людьми, при этом им не нужно регистрироваться на LearningApps.
4. **Блокнот,** особенность которого в том, что записи в нем может делать только автор приложения. Остальные могут их только читать.
5. **Доска объявлений.** Оставлять можно текстовые и мультимедийные записи. Добавлять их могут все пользователи, удалять – только автор приложения.

К сожалению, LearningApps имеет ограниченный функционал. Кроме того, русскоязычные пользователи обнаружат, что раздел «Инструменты» переведен на русский язык только наполовину.

## Достоинства и недостатки LearningApps

### Достоинства:

1. Бесплатное использование.
2. Большой выбор игровых заданий.
3. Любое из чужих упражнений в галерее можно использовать как шаблон для своего приложения.
4. Простой процесс создания упражнений.

### Недостатки:

1. Внешний вид упражнений совершенно не впечатляет.
2. Отсутствует статистика с результатами упражнений, фактически задания выполняются для самоконтроля.
3. Интерфейс переведен на русский язык не лучшим образом: не полностью и местами коряво. Хотя инструкция по работе с сервисом написана без ошибок, в некоторых случаях присутствие иностранного текста создаст проблему для тех, кто не владеет языками.

**Cards**

Provide the cards to be sorted here. The here given order is the correct solution.

Card 1:

**Сортировать**

**Сортировать по**

**Display elements**

Select in which way the elements are displayed.

Для тех, кто ищет бесплатную программу для создания упражнений познавательно-развлекательного характера, LearningApps - находка. Хотя сервис ориентирован на учителей средних школ, его можно удачно использовать и в корпоративном обучении – для разработки интересных заданий.

Сервис доступен по адресу [learningapps.org](https://learningapps.org)